


RÉAGIR EN CAS D'ATTAQUE TERRORISTE

AVANT L'ARRIVÉE DES SECOURS, CES COMPORTEMENTS PEUVENT SAUVER DES VIES.


LES GESTES D'URGENCE SI QUELQU'UN A ÉTÉ BLESSÉ AUTOUR DE VOUS



S'il y a saignement, appuyez fortement dessus en utilisant, si possible, un vêtement ou un tissu propre.



Posez un garrot si vous ne parvenez pas à stopper le saignement abondant d'un membre :
• faites un nœud coulissant entre la plaie et la racine du membre concerné à l'aide d'une écharpe, cravate ou ceinture ;
• serrez jusqu'à l'arrêt du saignement et veillez à ce que cela ne se desserre pas.




Dans tous les cas, aidez la personne à s'installer dans la position dans laquelle elle se sent le mieux. Pour la protéger du froid, couvrez-la avec un vêtement chaud.

Si la plaie est sur le thorax : mettez-la en position assise ou semi assise.

Pour une plaie au ventre : mettez-la en position allongée sur le dos.

Si la personne est inconsciente ou perd connaissance, tournez-la sur le côté, comme si elle dormait en chien de fusil, en position latérale de sécurité (PLS).



Faites en sorte qu'elle puisse respirer correctement.

PUIS APPELEZ LES SECOURS : **15 SAMU 18 POMPIERS 112 N° EUROPÉEN 114**   